

Qual è il modo corretto di eseguire un hard reset sulle fotocamere Foscam?

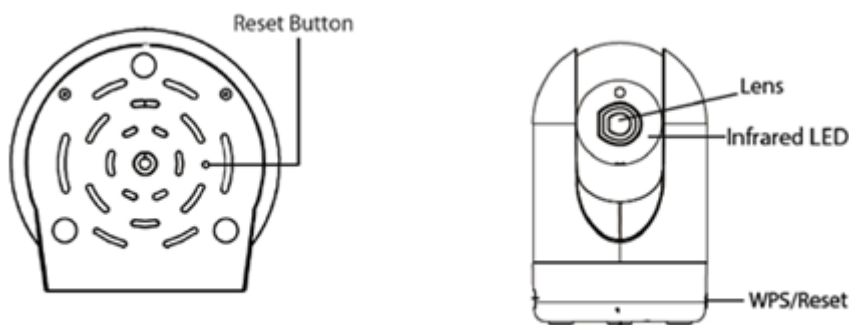
Panoramica: questo articolo discute il processo di esecuzione di un hard reset su una telecamera. A volte, un utente può incontrare una situazione in cui la password viene dimenticata per una telecamera specifica o è necessario ripristinare le impostazioni e ricominciare dall'inizio. Questa procedura ripristina la fotocamera alle impostazioni che sono state impostate in fabbrica.

Per ripristinare una telecamera, individuare il pulsante di ripristino e premerlo per circa 30 secondi. Alla fine di quel tempo la telecamera si riavvierà da sola e le impostazioni di fabbrica verranno ripristinate. Alcuni modelli richiedono solo un lasso di tempo di 10-15 secondi. Se la fotocamera annuncia "Ripristino riuscito" prima che passi il tempo di 30 secondi, rilasciare il pulsante di ripristino.

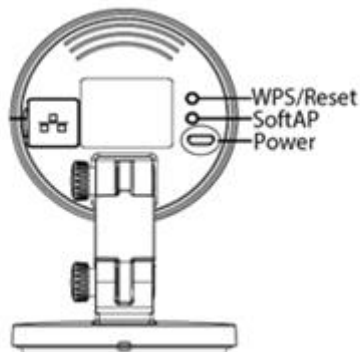
Dopo il reset, il nome utente sarà "admin" e lascia vuoto il campo della password. Dopo il primo accesso alla videocamera, ti verrà richiesto di inserire un nuovo nome utente e una nuova password.

Ripristina posizione del pulsante:

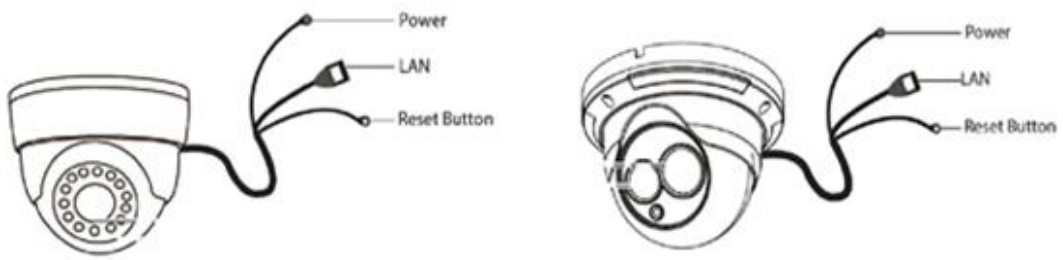
1. Nelle videocamere PT per interni il pulsante Ripristino si trova sul fondo della fotocamera in un piccolo foro o sul lato del corpo. Usa la fine di una graffetta per premere il pulsante.



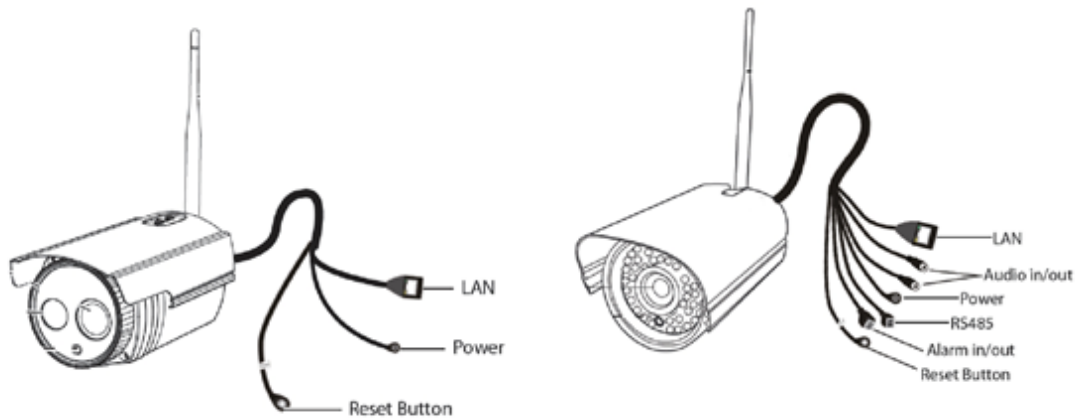
2. Sulle videocamere Indoor Cube il pulsante Reset si trova sul retro dell'unità.



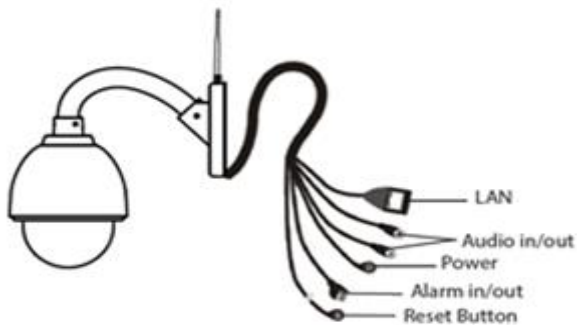
3. Sulle telecamere Indoor Dome, il pulsante Reset si trova sul cavo della coda che fuoriesce dalla parte posteriore della fotocamera.



4. Sulle fotocamere in stile proiettile per esterni, il pulsante di ripristino si trova sul cavo della coda che fuoriesce dal retro della fotocamera.



5. Sulle telecamere PT esterne, il pulsante Ripristina si trova sul cavo della coda che fuoriesce dalla parte posteriore della videocamera.



6. Sulla serie Fosbaby delle telecamere il pulsante Reset si trova sul corpo della fotocamera.



Nota tecnica: se dopo aver premuto il pulsante di ripristino per 30 secondi la fotocamera non si ripristina correttamente, provare a spegnere e riaccendere l'unità. Ripetere la procedura di pressione del pulsante di ripristino per 30 secondi. La fotocamera dovrebbe resettare con successo ora. Se non contatta il nostro servizio di assistenza tecnica al numero 1-844-344-1113 (USA) per istruzioni sulla risoluzione dei problemi.